

## Návod na údržbu farebných textílií:

- používajte len jemné pracie prostriedky, ktoré neobsahujú chlór, nemajú bieliace účinky a sú vyslovene určené pre farebné textílie, dôsledne dodržiavajte dávkovanie pracích prostriedkov odporúčané výrobcom,
- čistite /perťe/, sušte a žehlite /pokiaľ je dovolené-vid' symbol ošetrovania na výrobku/ prevrátený potlačou **na rubovú stranu**,
- dôsledne dodržiavajte teplotu prania /doporučujeme do **30°C** -vid' symbol ošetrovania na výrobku/,
- pri ručnom čistení /praní/ používajte zásadne tekuté pracie prostriedky určené pre jemné a farebné prádlo,
- farebné textílie nikdy **nenamáčajte!!!**
- pri použití aviváže /pokiaľ je dovolené-vid' symboly ošetrovania na výrobku/ iba prepláchnite - nenechávajte odležať,
- po praní výrobok krátko odstredte, zamedzte tzv. zatečeniu farieb,
- ak dôjde pri extrémnej námahe k prepoteniu, doporučujeme výrobok po použití **ihneď** vymáčať v čistej, vlažnej vode /do **30°C**/ z dôvodu ochrany farieb pred dlhodobými účinkami agresívneho potu. Tento spôsob nenahrádza pranie ani doporučený spôsob ošetrovania, len prispieva k dlhodobej stálosti farieb.

## Návod na čistenie plaviek:













- po každom použití doporučujeme odev jemne vyplákať v čistej vlažnej vode a následne nechať vyschnúť do sucha, zabránite tak dlhodobému účinku chlóru,
- opakované vystavovanie priamemu slnku /dlhodobé sušenie a pod./ alebo chlórovej vode môže odev poškodiť,
- plavky nesmú prísť do kontaktu s drsnými a ostrými materiálmi /drevo, sklo, a pod./,
- pri praní používajte len jemné pracie prostriedky bez obsahu chlóru a nepoužívajte zmäkčovadlá,
- skladujte len v suchom stave.

## Návod na čistenie zimných čiapok:

- v prípade potreby čiapky čistite /perťe/ na šetrnom pracom programe /teplota do **30°C**/,
- používajte len jemné pracie prostriedky určené pre tento druh výrobku,
- po každom použití v mokrom prostredí /dážď, sneh a pod./ nechajte výrobok dôkladne vysušiť,
- neskladujte v mokrom stave.

## Návod na čistenie "šiltoviek":

- používajte len jemné pracie prostriedky, ktoré neobsahujú chlór a nemajú bieliace účinky,
- po každom použití v mokrom prostredí /dážď a pod./ nechajte výrobok dôkladne vysušiť, neskladujte v mokrom stave,
- opakované dlhodobé vystavovanie priamemu slnečnému žiareniu /dlhodobé sušenie a pod./ môže spôsobiť vyblednutie.

					
Bežné pranie	Ručné pranie	Neprať	Nežehliť	Nepoužívať napaarovanie	Nežmýkať
					
Žehlenie do 110°C	Žehlenie do 150°C	Žehlenie do 200°C	Nesušiť v sušičke	Sušiť vodorovne /na vešiaku/	Výrobok sa nesmie bieliť

## Návod na čistenie páperových bünd v práčkach:

- tento druh textílie odporúčame ošetrovať /prať/ samostatne,
- vložte /vylejte/ do práčky /priamo k bunde/ plné dve odmerky pracieho prostriedku určeného na perie,
- nepoužívajte zmäkčovadlá,
- nastavte šetrný prací program /teplota do **30°C**/ a krátko odstredte.

## Návod na bežné sušenie páperových bünd:

- po čistení /praní/ zaveste bundu do dobre vetranej miestnosti,
- pri sušení nevystavujte bundu priamemu slnečnému žiareniu,
- počas sušenia niekoľkokrát prevráťte bundu, z dôvodu lepšieho a rýchlejšieho presušenia výrobku,
- po praní sa môžu vyskytnúť zhluky páperia, ktoré odstránite opakovaným, voľným pretriasaním bundy.

## Návod na sušenie páperových bünd v bubnových sušičkách:

- použite najnižšiu možnú teplotu sušenia /vid' symbol ošetrovania na výrobku v oblasti goliera/,
- dobu sušenia si zvolte podľa potreby, odporúčame priebežne kontrolovať,
- pokračujte v sušení dovtedy, kým páperia nebude rovnomerne rozmiestnené a použitý textilný materiál úplne suchý,
- nenechávajte dlhšie sušiť ako je potrebné,
- /len rada/ podľa možnosti umiestnite 3 biele tenisové loptičky k vetrovke do sušičky, z dôvodu rovnomerého rozmiestnenia páperia po celej vetrovke,

## Skladovanie:

Páperovú bundu skladujte na suchých miestach, mimo dosahu ostrých predmetov.

## Upozornenie:

Po každom použití v mokrom prostredí /dážď, sneh a pod./ nechajte bundu vysušiť podľa tohto návodu /bežné sušenie/.

Ak sa Vaša textília nenachádza medzi vyššie uvedenými výrobkami, tak dôsledne dodržiavajte symboly ošetrovania, ktoré sú uvedené na štítku /zvyčajne sa nachádzajú v oblasti goliera/.

Dodržiavanie týchto zásad povedie k Vašej i našej spokojnosti. V prípade nerešpektovania pokynov nemôžeme, bohužiaľ, reklamáciu považovať za oprávnenú. Ďakujeme Vám za prejavenu dôveru.

adidas Slovakia, s.r.o.  
distribútor zn.Reebok